

medi

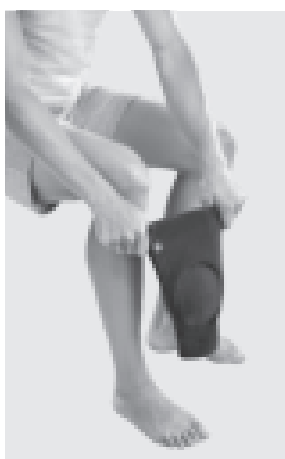
Genumedi®




**Kniebandage mit Patella-
Silikonring · Knee support with patella
silicone ring · Genouillère rotulienne avec
anneau en silicone · Rodillera con anillo
de silicona**

Gebrauchsanweisung. Instructions for use. Mode d'emploi.
Instrucciones de uso. Instruções para aplicação.
Istruzioni per l'uso. Gebruiksaanwijzing. Brugsvejledning.
Bruksanvisning. Návod k použití. Uputa za uporabu.
Инструкция по использованию. Kullanna kılavuzu.
Instrukcja zakładania. Οδηγία εφαρμογής. Használati
útmutató Uputstvo za upotrebu. Інструкція з
використання. Navodila za uporabo. Návod na použitie.
دليل الاستخدام. 使用说明. Instrucțiuni de utilizare. שימוש
שימוש.

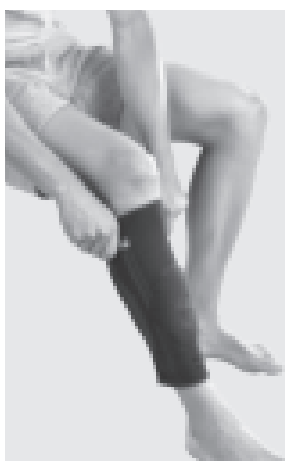
medi. I feel better.



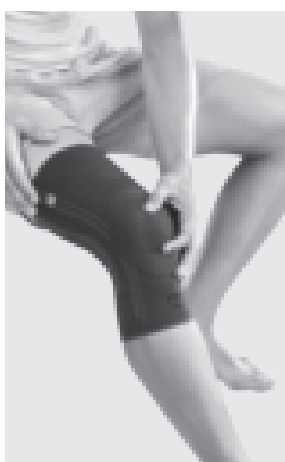
1



4



2



3

Genumedi®

Назначение

Genumedi — это коленный бандаж с силиконовым кольцом, охватывающим коленную чашечку. Изделие предназначено исключительно для использования в качестве ортеза на коленном суставе. Изделие можно использовать только при неповрежденной коже или поверх правильно наложенной на рану повязки.

Показания к применению

- Воспаление коленного сустава (артрит)
- Болевой синдром при дегенеративных изменениях (артроз)
- Раздраженное состояние сустава (например, вследствие перегрузки, травмы или операции), сочетающееся с опуханием и выпотом
- Боли в области коленной чашечки (пателлофemorальный болевой синдром, боль в переднем отделе коленного сустава)

Побочные действия и противопоказания

Побочные действия на весь организм в настоящее время неизвестны. Однако при слишком плотном прилегании вспомогательного средства, например бандажа, в отдельных случаях возможно появление следов от сдавливания, симптомов сужения кровеносных сосудов и защемления нервов.

Дополнительная консультация врача необходима в следующих случаях:

- заболевания и повреждения кожи в области наложения бандажа, особенно при наличии признаков воспаления (боль, локальное повышение температуры, отек, покраснение);
- нарушения чувствительности и кровообращения ног (например, при диабете и варикозном расширении вен);
- нарушение лимфооттока, а также отеки мягких тканей неясного происхождения вне области наложения изделия.

Сочетание с другими изделиями, например компрессионными чулками до колен, может быть эффективным, однако это следует обсудить с лечащим врачом.

Принцип действия / Рекомендации по использованию

Пожалуйста, выполняйте первое надевание бандажа под руководством специалиста, прошедшего соответствующее обучение.

Интегрированная силиконовая вставка уменьшает нагрузку на коленную чашечку и в сочетании с компрессионной тканью обеспечивает массажный эффект. В результате улучшается кровоснабжение сустава, быстрее спадает отечность и уменьшается объем выпота, воспаление и боль ослабевают. Кроме того, оптимизируется нейро-мышечная стабилизация коленного сустава.

Наибольшая эффективность бандажа достигается при физической активности. Использовать бандаж можно в течение всего дня. Длительность использования в течение дня зависит от ощущения комфорта. Помните, в сидячем положении при надетом бандаже нельзя сгибать коленный сустав более чем на 70°. При продолжительном отсутствии физической активности (сон, путешествие в автомобиле, длительное пребывание в сидячем положении) бандаж следует снимать.

При усилении боли или появлении неприятных ощущений во время использования изделия немедленно снимите его и обратитесь к своему врачу или консультанту в специализированном магазине, в котором изделие было приобретено.

Бандаж можно также использовать в воде. После этого тщательно сполосните изделие.

Надевание и снятие

- Возьмите бандаж за верхний край, расположив большие пальцы внутри изделия на боковых ребрах жесткости (рис. 1).
- Натяните бандаж на колено так, чтобы коленная чашечка находилась посередине силиконового кольца, и оно не давило на нее (рис. 2+3).
- Для снятия бандажа возьмитесь за нижнюю часть ребер жесткости и потяните изделие вниз (рис. 4).

Указания по уходу

Силиконовое кольцо не нужно извлекать перед стиркой изделия. Рекомендуется использовать сеточку для стирки деликатных вещей. Ополаскиватели, смазки, масла, лосьоны и мази могут негативно повлиять на свойства материала и нарушить эффект Clima Comfort. Остатки мыла могут привести к раздражению кожи и износу материала.

- Рекомендуется стирать изделие вручную с использованием моющего средства medi clean или в стиральной машине в режиме деликатной стирки с мягким моющим средством без ополаскивателя при температуре 30° С.
- Не отбеливать.
- Сушить на воздухе.
- Не гладить.
- Не подвергать химчистке.

**Указание по хранению**

Храните изделие в сухом месте и защищайте от воздействия прямых солнечных лучей.

Состав материала

Полиамид, полиэстер, эластан, вискоза

Ответственность

При использовании изделия не по назначению производитель не несет никакой ответственности. Также соблюдайте указания по безопасности и предписания, приведенные в этой инструкции по использованию.

Утилизация

Изделие можно утилизировать вместе с бытовыми отходами.

**Коллектив компании medi**

желает вам скорейшего выздоровления!

На изделия, изготовленные по меркам, согласно Директиве ЕС 93/42/ЕЭС знак CE не ставится, так как они приравниваются к изделиям, изготовленным по индивидуальному заказу, однако такие изделия соответствуют основным требованиям, изложенным в Приложении I к Директиве.